COMMUNIQUÉ DE PRESSE | www.actiris.be

actiris.brussels
au coeur de l'emploi

Avril 2017 : 30ème baisse successive du chômage à Bruxelles

Bruxelles, 3 mai 2017 – Fin avril, Bruxelles compte 92.748 chercheurs d'emploi, soit un taux de chômage de 16,7%. Cette 30ème baisse successive du chômage correspond à une diminution de 5.773 personnes par rapport à 2016 (-5,9%), de 11.135 personnes par rapport à 2015 (-10,7%) et de 16.583 personnes par rapport à 2014 (-15,2%).

Le chômage des jeunes, en baisse continue depuis 47 mois, atteint quant à lui un taux de 23,4%. Bruxelles compte 9.280 jeunes chercheurs d'emploi, soit 1.322 de moins que l'an dernier (-12,5%), 2.287 de moins qu'en avril 2015 (-19,8%) et 3.946 de moins qu'en avril 2014 (-29,8%).

Taux de chômage RBC

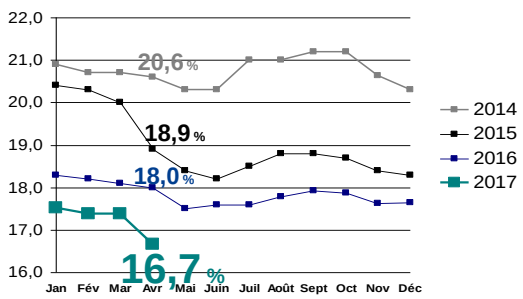

Taux de chômage des jeunes

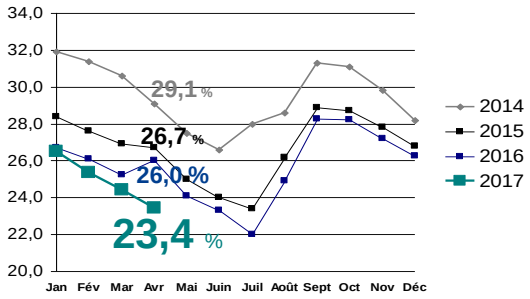

Évolution annuelle

Chômage RBC	Chômage des jeunes
-5.773 unités	-1.322 unités

Évolution du taux de chômage

Fin avril 2017, le taux de chômage en Région bruxelloise s'établit à 16,7% (16,3% pour les hommes et 17,1% pour les femmes). En avril 2016, le taux de chômage s'établissait à 18,0%.

Le taux de chômage est mesuré sur base de la nouvelle population active calculée à partir des données de la Banque nationale et de l'Enquête sur les Forces de Travail du SPF Économie. Sur base du croisement de ces données, on constate que la population active occupée a, en Région bruxelloise, augmenté en 2016 de 3,1% par rapport à l'année précédente (+1,6% pour l'ensemble de la Belgique).

Évolution du nombre de chercheurs d'emploi

Fin avril 2017, on dénombre en Région de Bruxelles-Capitale 92.748 chercheurs d'emploi inoccupés (DEI), soit une diminution de 5.773 personnes par rapport à l'année précédente (-5,9%).

On compte au cours du mois d'avril 8.201 entrées dans le chômage (6.781 réinscriptions et 1.420 nouvelles inscriptions) contre 10.835 sorties, soit une diminution sur une base mensuelle du nombre de DEI de 2.634 personnes (-2,8%).

Les principales caractéristiques et évolutions du chômage en Région de Bruxelles-Capitale sont fournies dans le tableau suivant à titre indicatif.

Tableau 1 : Principales caractéristiques et évolutions du chômage en Région de Bruxelles-Capitale – avril 2017

		avril 2017	Proportion	Diff. mensuelle	en %	Diff. annuelle	en %
Demandeurs d'emploi inoccupés (DEI)		92.748	100,0%	-2.634	-2,8%	-5.773	-5,9%
Catégorie	DEDA[1]	62.242	67,1%	-918	-1,5%	-3.717	-5,6%
	Jeunes en stage d'insertion professionnelle	4.516	4,9%	-440	-8,9%	-601	-11,7%
	Autres DEI	25.990	28,0%	-1.276	-4,7%	-1.455	-5,3%
Sexe	Hommes	49.048	52,9%	-1.445	-2,9%	-3.087	-5,9%
	Femmes	43.700	47,1%	-1.189	-2,6%	-2.686	-5,8%
Age	- 25 ans	9.280	10,0%	-660	-6,6%	-1.322	-12,5%
	25 - 49 ans	60.690	65,4%	-1.673	-2,7%	-4.440	-6,8%
	50 ans +	22.778	24,6%	-301	-1,3%	-11	0,0%
Durée d'inoccupation	- 1 an	34.127	36,8%	-1.562	-4,4%	-2.021	-5,6%
	1 - 2 ans	14.244	15,4%	-368	-2,5%	-1.188	-7,7%
	2 ans +	44.377	47,8%	-704	-1,6%	-2.564	-5,5%
Niveau d'études	Faible	62.003	66,9%	-1.678	-2,6%	-4.232	-6,4%
	Moyen	18.396	19,8%	-628	-3,3%	-892	-4,6%
	Élevé	12.349	13,3%	-328	-2,6%	-649	-5,0%
Taux de chômage	Total	16,66		-0,73		-1,30	
	Hommes	16,31		-0,69		-1,25	
	Femmes	17,08		-0,78		-1,37	

Source : Actiris

On dénombre en Région bruxelloise 62.242 chercheurs d'emploi demandeurs d'allocations (DEDA), 4.516 jeunes en stage d'insertion professionnelle et 25.990 autres chercheurs d'emploi inscrits librement ou obligatoirement.

On retrouve dans cette dernière catégorie (« autres DEI ») des personnes qui n'ont pas encore reçu d'allocation de chômage (qui ont introduit une demande auprès de l'Onem), des personnes ayant été exclues des allocations de chômage et qui sont venues se réinscrire auprès d'Actiris, des personnes bénéficiant d'un revenu d'intégration sociale ou encore des personnes qui n'ont aucun revenu de remplacement. Il est à noter qu'une partie importante de ces CE dépendent des CPAS ou n'ont encore aucun revenu de remplacement.

On compte par ailleurs 9.280 chercheurs d'emploi de moins de 25 ans et 34.127 chercheurs d'emploi inscrits depuis moins d'un an.

On constate une diminution de 5,6% sur base annuelle du nombre de chercheurs d'emploi indemnisés (DEDA). On constate aussi une diminution annuelle du nombre de jeunes en stage d'insertion professionnelle (-601 unités, -11,7%). Quant aux autres chercheurs d'emploi, leur nombre a diminué de 5,3% sur base annuelle.

[1] DEDA : demandeurs d'emploi demandeurs d'allocations, soit les chercheurs d'emploi pour lesquels Actiris a été informé par l'ONEM qu'ils percevaient des allocations de chômage.

Tableau 2 : Principales caractéristiques et évolutions du chômage des jeunes en Région de Bruxelles-Capitale – avril 2017

		avril 2017	Proportion	Diff. mensuelle	en %	Diff. annuelle	en %
DEI < 25 ans		9.280	100,0%	-660	-6,6%	-1.322	-12,5%
Catégorie	DEDA	2.779	29,9%	-100	-3,5%	-799	-22,3%
	Jeunes en stage d'insertion professionnelle	3.392	36,6%	-365	-9,7%	-355	-9,5%
	Autres DEI	3.109	33,5%	-195	-5,9%	-168	-5,1%
Sexe	Hommes	5.076	54,7%	-350	-6,5%	-444	-8,0%
	Femmes	4.204	45,3%	-310	-6,9%	-878	-17,3%
Durée d'inoccupation	- 1 an	6.342	68,3%	-462	-6,8%	-534	-7,8%
	1 - 2 ans	1.567	16,9%	-80	-4,9%	-324	-17,1%
	2 ans +	1.371	14,8%	-118	-7,9%	-464	-25,3%
Niveau d'études	Faible	5.480	59,1%	-334	-5,7%	-932	-14,5%
	Moyen	3.277	35,3%	-243	-6,9%	-341	-9,4%
	Élevé	523	5,6%	-83	-13,7%	-49	-8,6%

Source : Actiris

Sur base mensuelle, on relève une diminution du nombre de jeunes chercheurs d'emploi de 660 unités (-6,6%). Sur base annuelle, on observe une diminution du chômage des jeunes (-1.322 DEI, soit -12,5%) par rapport au mois d'avril 2016. Le taux de chômage des jeunes est passé ainsi sur un an de 26,0% en avril 2016 à 23,4% en avril 2017, affichant donc une baisse de 2,6 point par rapport à l'année passée.

Évolution des offres d'emploi

Au cours du mois d'avril 2017, Actiris a reçu un total de 11.470 offres d'emploi. Il s'agit du nombre global d'offres reçues, comprenant outre les OE reçues directement par Actiris, les OE reçues par l'intermédiaire du Forem et du VDAB dans le cadre de la mobilité interrégionale des chercheurs d'emploi mais également les OE reçues par l'intermédiaire de sites partenaires (actuellement via Jobat). Le nombre d'offres concernant des postes de travail situés en Région bruxelloise s'élève à 3.585.

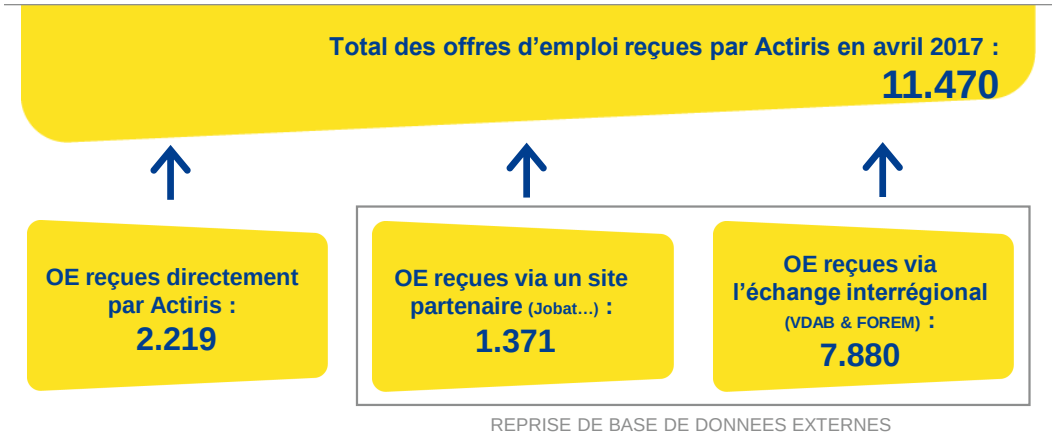

Durant le mois d'avril 2017, Actiris a reçu directement 2.219 offres d'emploi. Ceci correspond à une diminution de 150 unités par rapport aux offres d'emploi reçues l'année précédente au cours du même mois. On comptabilise par ailleurs 1.504 offres d'emploi satisfaites au cours de ce mois, ce qui correspond à une augmentation de 79 unités par rapport à l'année précédente. Enfin, en avril 2017, Actiris a traité 677 offres « Select Actiris » (c'est-à-dire confiées en présélection et prérecrutement gratuits à Actiris), ce qui correspond à une diminution de 31,1% par rapport à l'année passée.

Pour plus d'info & contact :

Jan Gatz – Porte-parole d'Actiris
Tel. 02 505 78 09 – 0479 407 568
jgatz@actiris.be

Concernant Actiris

Actiris est l'Office Régional Bruxellois de l'Emploi. En tant que service public de l'emploi, Actiris est l'acteur principal et le fournisseur de solutions pour l'emploi dans la Région de Bruxelles-Capitale. Actiris concentre ses actions et moyens sur deux missions: garantir le matching entre employeurs et chercheurs d'emploi et organiser la transition vers l'emploi. Actiris est également mandaté pour la coordination de l'Observatoire bruxellois de l'Emploi.

Pour plus d'informations: www.actiris.be