



Les médecins généralistes en Région bruxelloise : qui sont-ils, où pratiquent-ils et où se situent les potentielles pénuries ?

Sarah Missinne &
Sarah Luyten


Données

Fédération des Associations des Médecins Généralistes de Bruxelles (FBHAV-FAMGB) & Brusselse Huisartsenkring vzw (BHAK)

Informations disponibles: sexe, âge, adresse **de travail**




Nouveau!

- 
- Caractéristiques des pratiques (taille & mode de paiement)
 - Analyses géographiques

Qui sont-ils?

Féminisation de la profession



% de médecins femmes et de médecins hommes selon l'âge

	Femmes	Hommes
25-34 ans	71 %	29 %
35-44 ans	65%	35 %
45-54 ans	50%	50%
55-64 ans	39%	61%
65 ou plus	21%	79%
Âge moyen	43,8 ans	53, 8 ans

Source : FBHAV-FAMGB & BHAK ; Calculs Observatoire de la santé et du social

Les jeunes préfèrent les pratiques de groupe

% de médecins qui travaillent dans une pratique de groupe

	Femmes	Hommes
25-34 ans	87,2 %	84,6%
35-44 ans	66,2%	51,2%
45-54 ans	39,5%	39,5%
55-64 ans	32,6%	27,7%
65 ou plus	25,0%	21,3%
Total	59,0%	38,7 %

Source: FAMGB & BHAK ; Calculs Observatoire de la Santé et du Social


45% des médecins auront atteint l'âge officiel de la retraite dans 10 ans

Répartition selon l'âge pour les médecins femmes et les médecins hommes

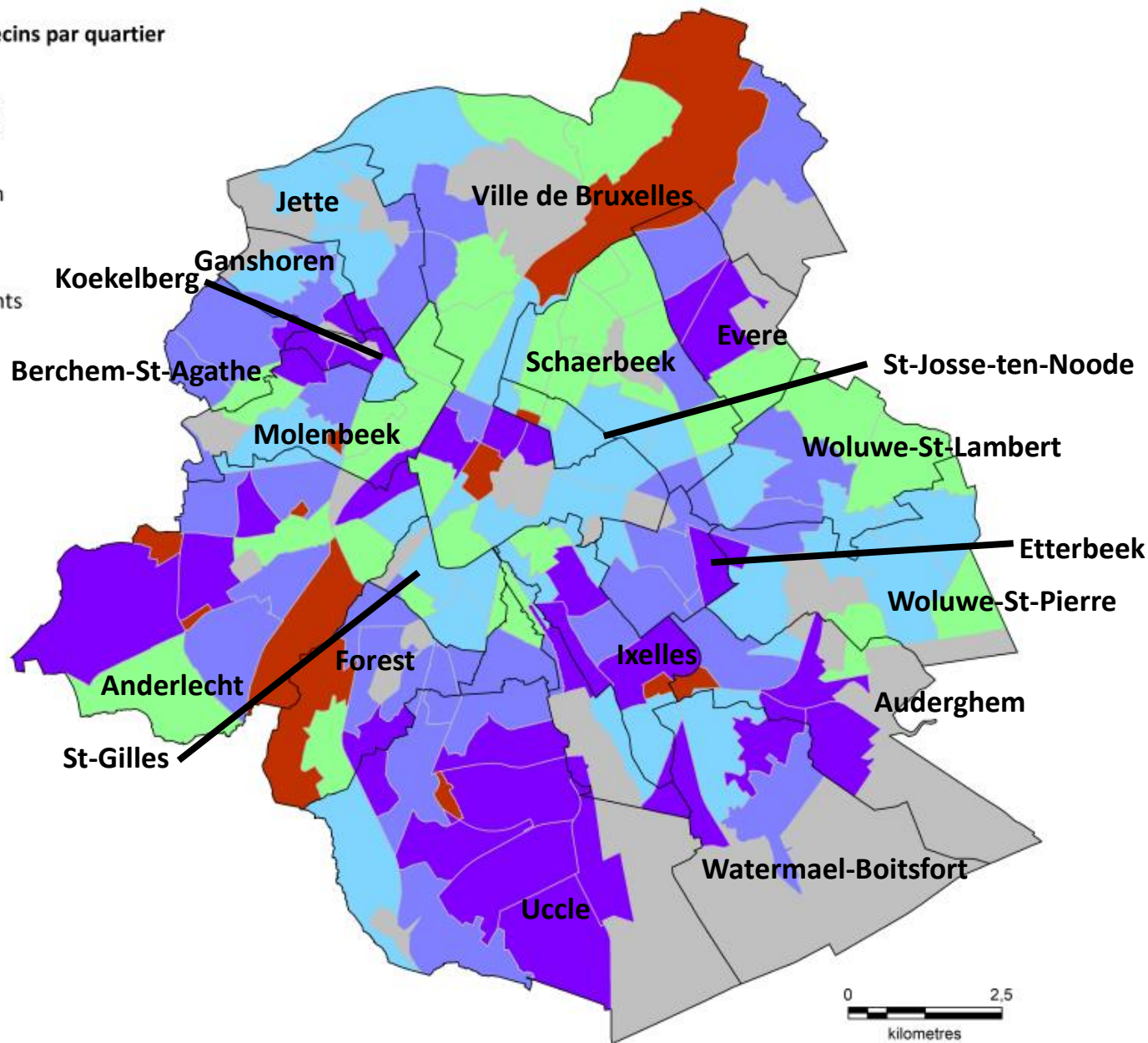
	Femmes	Hommes	Total
25-34 ans	34%	14%	24%
35-44 ans	21%	11%	16%
45-54 ans	15%	15%	15%
55-64 ans	24%	37%	30%
65 ou plus	6%	23%	15%
Total	100%	100%	100%

Source: FAMGB & BHAK ; Calculs Observatoire de la Santé et du Social

Âge moyen des médecins par quartier

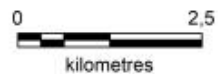


Quartier peu peuplé
< 1 000 habitants



Âge moyen élevé:

- sud-est (Uccle, Ixelles, Watermael-Boitsfort et Auderghem)
- nord-ouest (Ganshoren, Berchem-Sainte-Agathe et Anderlecht)
- Evere
- Partie nord du pentagone



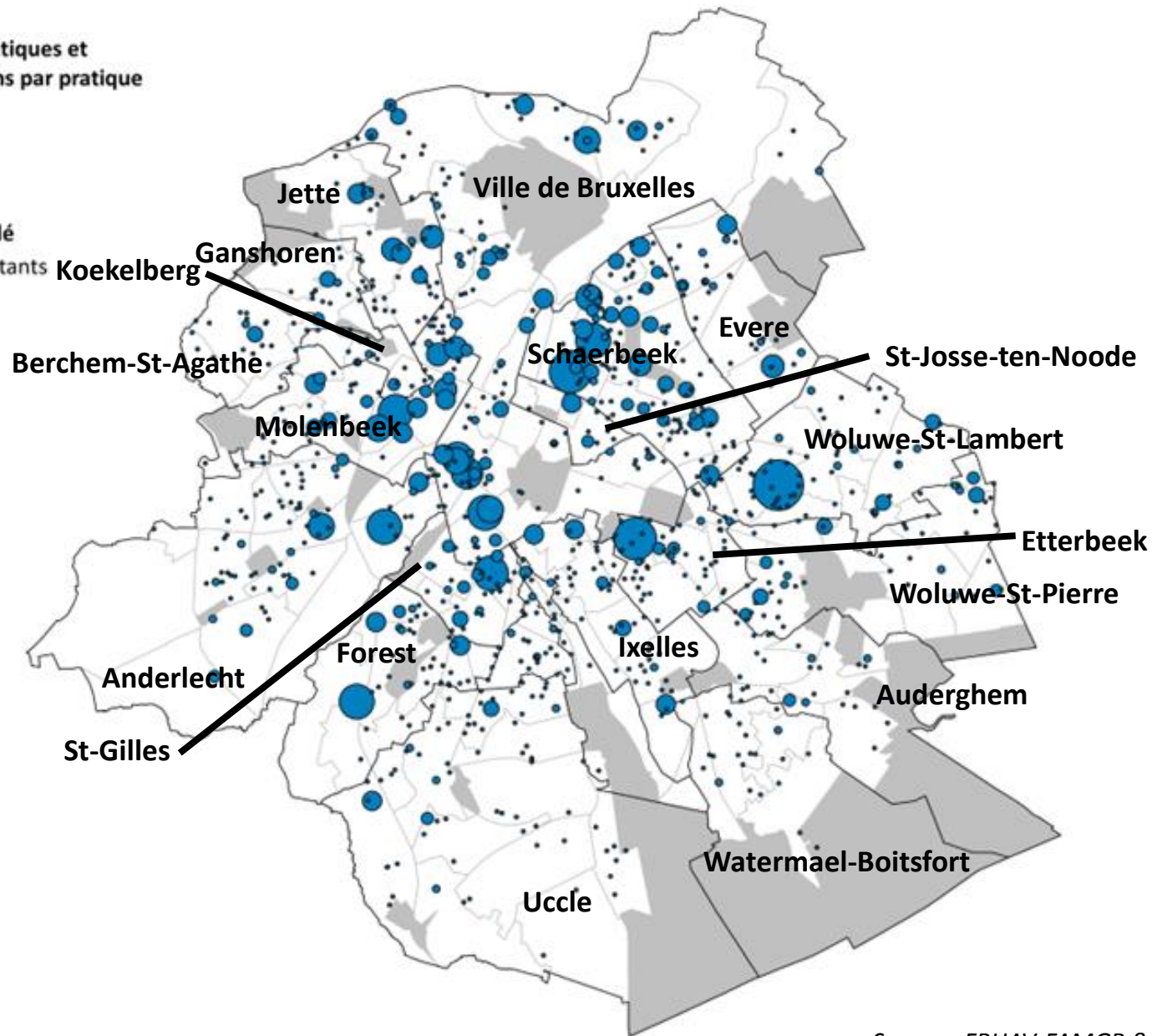
Où se situent les pratiques
de médecine générale ?

Localisation des pratiques et nombre de médecins par pratique



Quartier peu peuplé

< 1 000 habitants



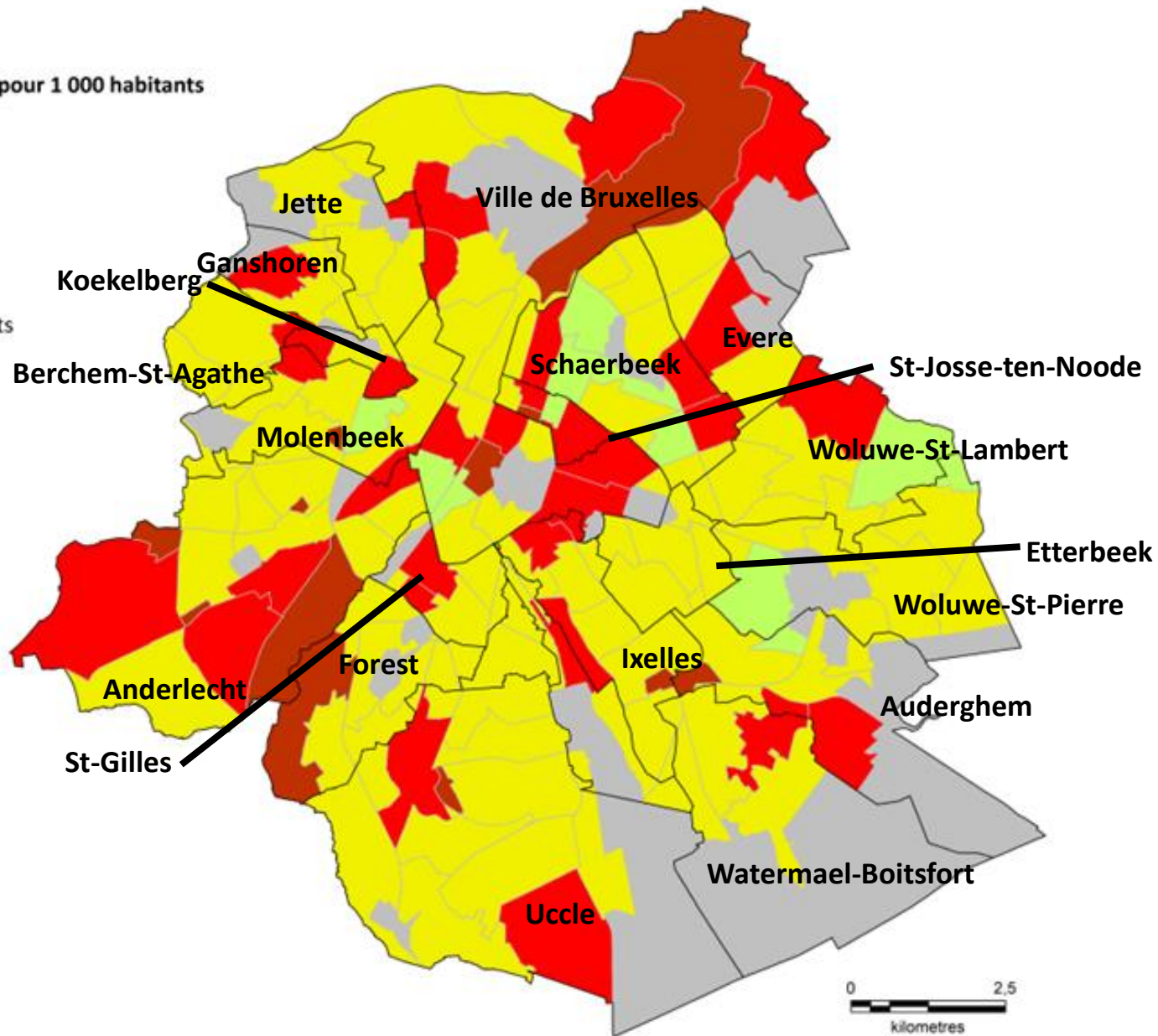
Les pratiques de groupe se trouvent surtout au centre, où la densité de la population est la plus élevée.

Dans quels quartiers des
pénuries sont-elles possibles,
tenant compte du nombre
d'habitants ?

Nombre de médecins pour 1 000 habitants



Quartier peu peuplé

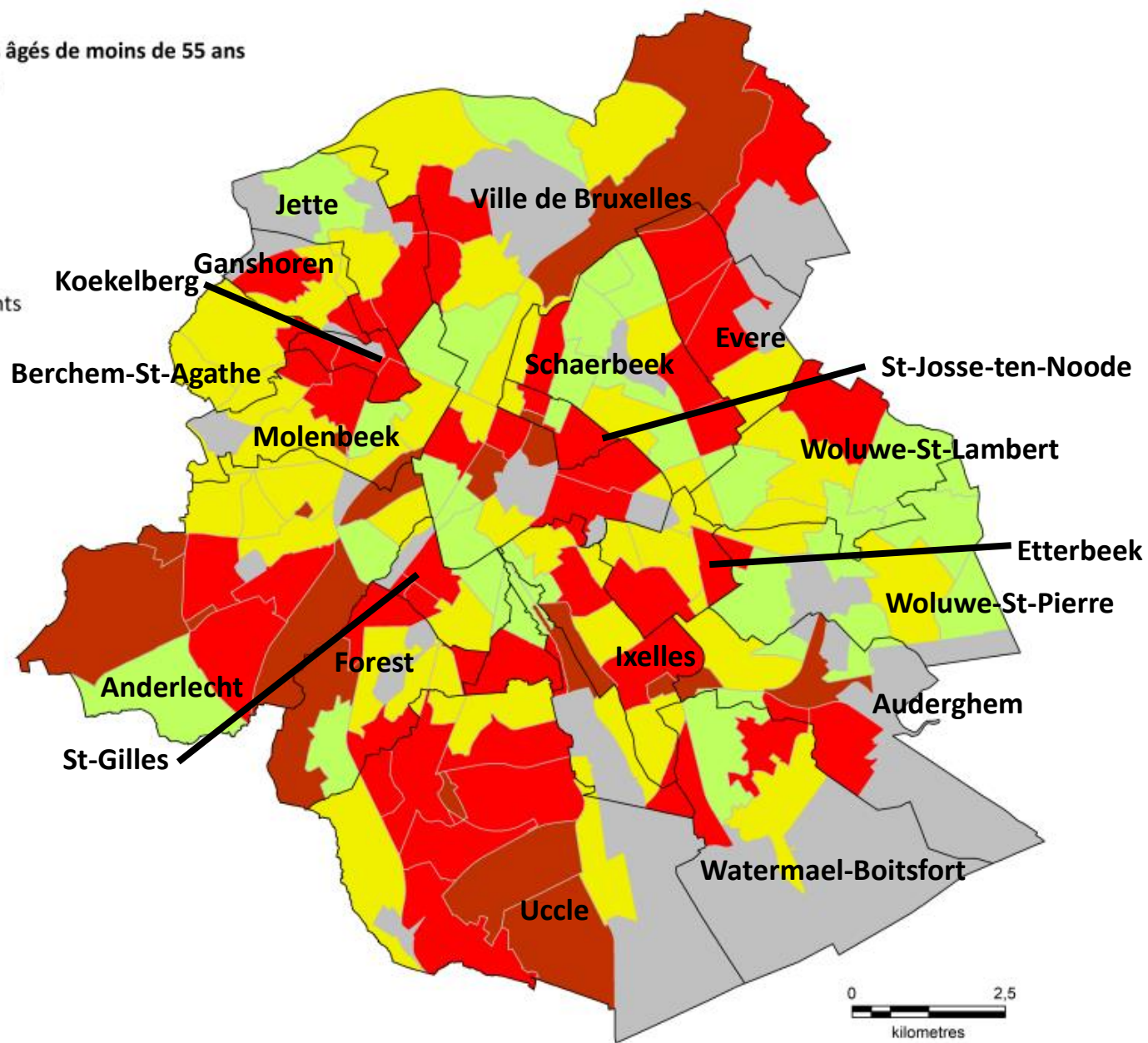


Situation actuelle: pas de tendance claire

Nombre de médecins âgés de moins de 55 ans
pour 1 000 habitants



Quartier peu peuplé
< 1 000 habitants

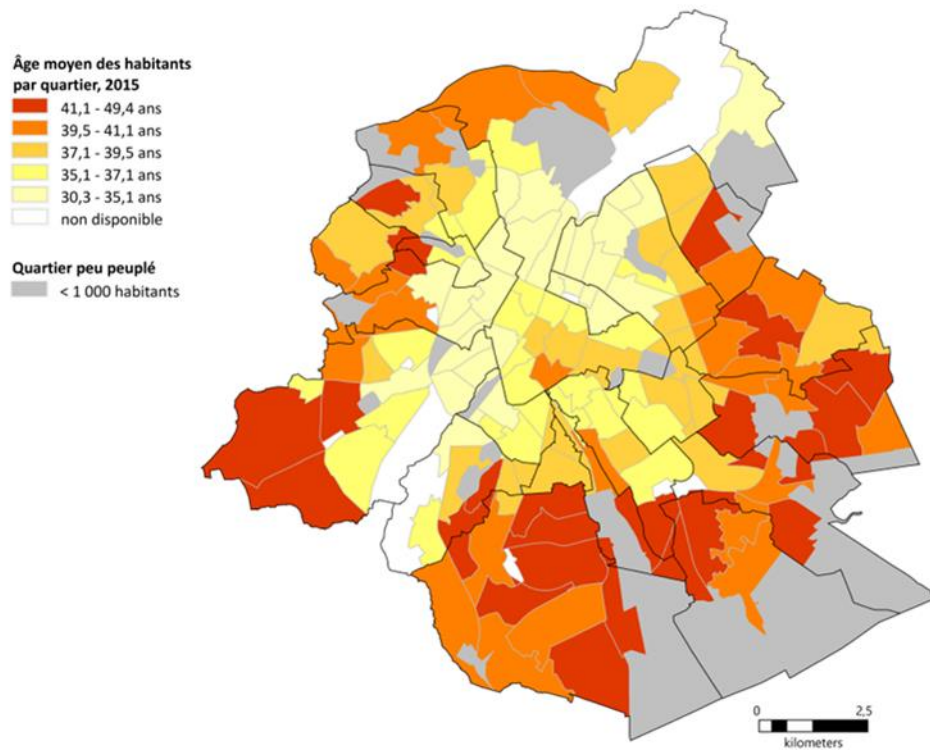


Pénurie potentielle dans 10 ans (sur base du nombre de médecins âgés de moins de 55 ans): Evere, Uccle et parties d'Auderghem, Etterbeek, Ixelles, Anderlecht

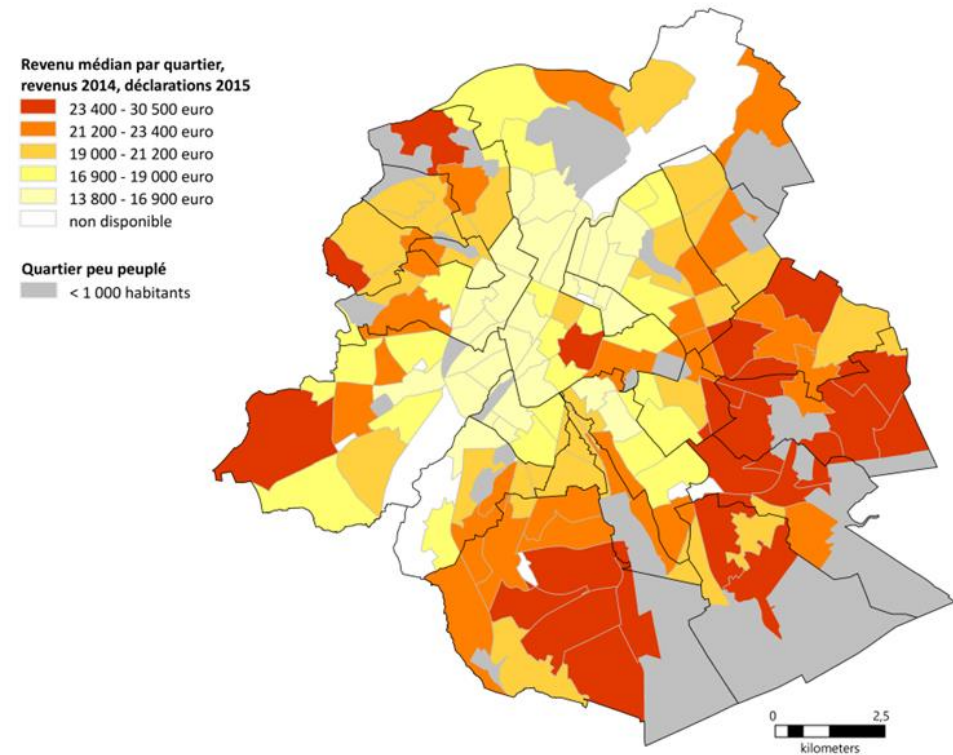
Dans quels quartiers des
pénuries sont-elles possibles,
tenant compte du **besoin de
soins des habitants ?**

Grosses différences entre quartiers en termes de besoin de soins des habitants

Âge moyen des quartiers



Niveau socio-économique des quartiers



Source : Monitoring des quartiers (IBSA, Registre National); Cartographie Observatoire de la Santé et du Social

Source : Monitoring des quartiers (IBSA, Statistiques fiscales); Cartographie : Observatoire de la Santé et du Social

Conclusions

Conclusions

- Féminisation de la profession.
- Les jeunes préfèrent les pratiques de groupe.
- 45% des médecins auront atteint l'âge officiel de la retraite dans 10 ans. → Besoin de 486 médecins généralistes en plus d'ici 2027
- Le besoin de soins des habitants diffère fortement selon les quartiers.

OBSERVATOIRE
DE LA SANTÉ ET DU SOCIAL
BRUXELLES



OBSERVATORIUM
VOOR GEZONDHEID EN WELZIJN
BRUSSEL

L'étude complète sera disponible en ligne dès ce vendredi 11 mai

<http://www.ccc-ggc.irisnet.be/fr>

smissinne@ggc.brussels

sluyten@ggc.brussels